


МИНИСТЕРСТВО ПРОСВЕЩЕНИЯ РОССИЙСКОЙ ФЕДЕРАЦИИ

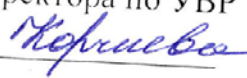
Департамент образования Вологодской области
Управление образования Администрации города Вологды

МОУ "СОШ № 9"


РАССМОТРЕНО
Руководитель МО


Карандеева О.Ю.
Протокол № 1
от «28» августа 2023 г.

СОГЛАСОВАНО
Заместитель
директора по УВР


Корчнева М.Л.
Протокол № 1
от «29» августа 2023 г.

УТВЕРЖДЕНО
Директор
МОУ "СОШ № 9"


Королева А.Н.
Приказ № 64 а/02
от «30» августа 2023 г.

РАБОЧАЯ ПРОГРАММА

учебного предмета

«Информатика. Базовый уровень»

для обучающихся 5-9 классов ОВЗ

АДАПТИРОВАННОЙ ОСНОВНОЙ ОБРАЗОВАТЕЛЬНОЙ ПРОГРАММЫ ОСНОВНОГО
ОБЩЕГО ОБРАЗОВАНИЯ ОБУЧАЮЩИХСЯ С ЗАДЕРЖКОЙ ПСИХИЧЕСКОГО РАЗВИТИЯ

Составитель:

Ашапатова
Любовь Геннадьевна
Учитель информатики

ПОЯСНИТЕЛЬНАЯ ЗАПИСКА

Рабочая программа по информатике для обучающихся с задержкой психического развития (далее – ЗПР) на уровне основного общего образования подготовлена на основе Федерального государственного образовательного стандарта основного общего образования (Приказ Минпросвещения России от 31.05.2021 г. № 287, зарегистрирован Министерством юстиции Российской Федерации 05.07.2021 г., рег. номер 64101) (далее – ФГОС ООО), примерной адаптированной основной образовательной программы основного общего образования обучающихся с задержкой психического развития (одобренной решением ФУМО по общему образованию (протокол от 18 марта 2022 г. № 1/22)) (далее – ПАООП ООО ЗПР), примерной рабочей программы основного общего образования по предмету «Информатика», примерной программы воспитания, с учетом распределенных по классам проверяемых требований к результатам освоения адаптированной основной образовательной программы основного общего образования обучающихся с задержкой психического развития.

Общая характеристика учебного предмета «Информатика»

Рабочая программа даёт представление о целях, общей стратегии обучения, воспитания и развития обучающихся с ЗПР средствами учебного предмета «Информатика» на базовом уровне; устанавливает обязательное предметное содержание, предусматривает его структурирование по разделам и темам курса, определяет распределение его по классам (годам изучения); даёт примерное распределение учебных часов по тематическим разделам курса и рекомендуемую последовательность их изучения с учётом межпредметных и внутрипредметных связей, логики учебного процесса, возрастных особенностей обучающихся. Рабочая программа определяет количественные и качественные характеристики учебного материала для каждого года изучения, в том числе для содержательного наполнения разного вида контроля (промежуточной аттестации обучающихся, всероссийских проверочных работ, государственной итоговой аттестации).

Учебный предмет «Информатика» в основном общем образовании отражает:

- сущность информатики как научной дисциплины, изучающей закономерности протекания и возможности автоматизации информационных процессов в различных системах;
- основные области применения информатики, прежде всего информационные технологии, управление и социальную сферу;

- междисциплинарный характер информатики и информационной деятельности.

В процессе изучения информатики у обучающихся с ЗПР формируется информационная и алгоритмическая культура; умения формализации и структурирования информации; учащиеся овладевают способами представления данных в соответствии с поставленной задачей (таблицы, схемы, графики, диаграммы), с использованием соответствующих программных средств обработки данных; у учащихся формируется представление о компьютере как универсальном устройстве обработки информации; представление об основных изучаемых понятиях (информация, алгоритм, модель) и их свойствах; развивается алгоритмическое мышление; формируются представления о применении знаний по предмету в современном мире, о роли информационных технологий и роботизированных устройств в жизни людей, промышленности и научных исследованиях; вырабатываются навык и умение безопасного и целесообразного поведения при работе с компьютерными программами и в сети Интернет, умение соблюдать нормы информационной этики и права.

Современная школьная информатика оказывает существенное влияние на формирование мировоззрения школьника с ЗПР, его жизненную позицию, закладывает основы понимания принципов функционирования и использования информационных технологий как необходимого инструмента практически любой деятельности и одного из наиболее значимых технологических достижений современной цивилизации. Многие предметные знания и способы деятельности, освоенные обучающимися при изучении информатики, находят применение как в рамках образовательного процесса при изучении других предметных областей, так и в иных жизненных ситуациях, становятся значимыми для формирования качеств личности, т. е. ориентированы на формирование метапредметных и личностных результатов обучения.

Программа отражает содержание обучения предмету «Информатика» с учетом особых образовательных потребностей обучающихся с ЗПР. Особенностью восприятия и усвоения учебного материала по информатике, обусловленной сниженным уровнем развития понятийных форм мышления, является то, что абстрактные понятия и логический материал слабо осознается обучающимися с ЗПР. Обучающиеся склонны к формальному оперированию данными, они не пытаются проникнуть в суть изучаемого понятия и процесса, им малодоступно понимание соподчинения отвлеченных понятий и взаимообусловленность их признаков.

У обучающихся с ЗПР возникают трудности при преобразовании информации из одной формы представления в другую без потери ее смысла и полноты. Они испытывают трудности при оценивании числовых параметров информационных процессов (объема памяти, необходимого для хранения информации). При изучении раздела «Системы счисления» у них могут возникать затруднения при переводе из одной системы счисления в другую.

При изучении разделов «Разработка алгоритмов и программ», «Алгоритмы и программирование. Исполнители и алгоритмы.», «Элементы математической

логики» обучающиеся с ЗПР сталкиваются с трудностью делать логические выводы, строить последовательные рассуждения, оформлять блок-схемы и алгоритм записи кода программ, переносить данный алгоритм в программу. Также при изучении программирования они не могут разобраться с типами данных, не соотносят их с изученными ранее методами кодирования информации в компьютере.

Обучающиеся затрудняются анализировать бессистемные данные даже в простых задачах, они не всегда могут увидеть главное и второстепенное, отделить лишнее, самостоятельно не соотносят ситуацию с изученным ранее.

Обучающимся с ЗПР требуется больше времени на закрепление материала, актуализация знаний по опоре при воспроизведении.

Для преодоления трудностей в изучении учебного предмета «Информатика» необходима адаптация объема и характера учебного материала к познавательным возможностям обучающихся с ЗПР: учебный материал преподносится небольшими порциями, происходит его постепенное усложнение, используются способы адаптации трудных заданий, некоторые темы изучаются на ознакомительном уровне исходя из отбора содержания учебного материала по предмету.

Для усиления коррекционно-развивающей направленности предмета на уроках широко используются демонстрация педагогом практической работы с последующим совместным анализом последовательных учебных действий и выработкой алгоритма, усиленная предметно-практическая деятельность учащихся, дополнительный наглядно-иллюстративный материал, подкрепление выполнения заданий графическим материалом. Особое место отводится работе, направленной на коррекцию процесса овладения учащимися умениями самоорганизации учебной деятельности.

Цели и задачи изучения учебного предмета «Информатика»

Целями изучения информатики на уровне основного общего образования являются:

- формирование основ мировоззрения, соответствующего современному уровню развития науки информатики, достижениям научно-технического прогресса и общественной практики, за счёт развития представлений об информации как о важнейшем стратегическом ресурсе развития личности, государства, общества; понимания роли информационных процессов, информационных ресурсов и информационных технологий в условиях цифровой трансформации многих сфер жизни современного общества;
- обеспечение условий, способствующих развитию алгоритмического мышления как необходимого условия профессиональной деятельности в современном информационном обществе, предполагающего способность обучающегося разбивать сложные задачи на более простые подзадачи; сравнивать новые задачи с задачами, решёнными ранее; определять шаги для достижения результата и т. д.;

- формирование и развитие компетенций, обучающихся в области использования информационно-коммуникационных технологий, в том числе знаний, умений и навыков работы с информацией, программирования, коммуникации в современных цифровых средах в условиях обеспечения информационной безопасности личности обучающегося;
- воспитание ответственного и избирательного отношения к информации с учётом правовых и этических аспектов её распространения, стремления к продолжению образования в области информационных технологий и созидательной деятельности с применением средств информационных технологий.

Освоение учебного предмета «Информатики» обучающимися с задержкой психического развития направлено на овладение ими основными средствами представления информации, необходимыми для решения типовых учебных задач с помощью информационных и коммуникационных технологий; знание основных алгоритмических конструкций и умение использовать их для построения алгоритмов; формирование у обучающихся с ЗПР начальных навыков применения информационных технологий для решения учебных, практико-ориентированных и коммуникативных задач.

Основные задачи учебного предмета «Информатика» – сформировать у обучающихся:

- понимание принципов устройства и функционирования объектов цифрового окружения, представления об истории и тенденциях развития информатики периода цифровой трансформации современного общества;
- знания, умения и навыки грамотной постановки задач, возникающих в практической деятельности, для их решения с помощью информационных технологий; умения и навыки формализованного описания поставленных задач;
- базовые знания об информационном моделировании, в том числе о математическом моделировании;
- знание основных алгоритмических структур и умение применять эти знания для построения алгоритмов решения задач по их математическим моделям;
- умения и навыки составления простых программ по построенному алгоритму на одном из языков программирования высокого уровня;
- умения и навыки эффективного использования основных типов прикладных программ (приложений) общего назначения и информационных систем для решения с их помощью практических задач; владение базовыми нормами информационной этики и права, основами информационной безопасности;
- умение грамотно интерпретировать результаты решения практических задач с помощью информационных технологий, применять полученные результаты в практической деятельности.

Для обучающихся с ЗПР важным является:

- развитие познавательных интересов, интеллектуальных и творческих способностей детей с ЗПР средствами ИКТ;
- выработка навыков применения средств ИКТ в повседневной жизни, при выполнении индивидуальных и коллективных проектов, в учебной деятельности, дальнейшем освоении профессий, востребованных на рынке труда;
- осуществление коррекции познавательных процессов, обучающихся с ЗПР, развитие внимания, памяти, аналитико-синтетической деятельности, умения строить суждения, делать умозаключения;
- выработка навыков самоорганизации учебной деятельности обучающихся с ЗПР;
- выработка у обучающихся с ЗПР навыка учебной работы по алгоритму, развитие умений самостоятельно составлять алгоритм учебных действий;
- развитие навыков регулирующей роли речи в учебной работе.

Цели и задачи изучения информатики на уровне основного общего образования определяют структуру основного содержания учебного предмета в виде следующих четырёх тематических разделов:

- 1) цифровая грамотность;
- 2) теоретические основы информатики;
- 3) алгоритмы и программирование;
- 4) информационные технологии.

Особенности отбора и адаптации учебного материала по информатике

Обучение учебному предмету «Информатика» строится на создании оптимальных условий для усвоения программного материала обучающимися с ЗПР. В связи с этим в содержание рабочей программы по информатике внесены некоторые изменения: увеличено количество упражнений и заданий, связанных с практической деятельностью учащихся; некоторые темы даются как ознакомительные; исключаются задания повышенной сложности; теоретический материал преподносится в процессе выполнения заданий наглядно-практического характера; учебный материал дается небольшими дозами; на каждом уроке проводится актуализация знаний, включается материал для повторения. При изучении информатики основное внимание уделяется практической направленности, исключается или упрощается наиболее сложный для восприятия теоретический материал.

Процесс изучения учебного предмета строится исходя из особых образовательных потребностей обучающихся с ЗПР. Учитывая сниженный объем запоминаемой информации для учащихся с ЗПР целесообразно более широко использовать опорные схемы, памятки, алгоритмы, тем самым предупреждая неточность воспроизведения и достигая упроченного запоминания путем многократного употребления памяток. Практические действия обучающихся следует сопровождать речевым отчетом с целью повышения осознанности и речевой саморегуляции. Каждый вид учебной

деятельности необходимо чередовать с физкультминутками, включая гимнастику для глаз, упражнения для снятия напряжения. При выполнении практической работы на компьютере обучающимся с ЗПР необходимо предлагать подробную инструкционную карту с описанием каждого шага выполнения задания.

Практическая работа должна предполагать формирование у обучающихся с ЗПР навыков жизненных компетенций, умений использования информационных технологий в повседневной жизни, устанавливать связь между знаниями по предмету и жизненными реалиями. Необходимо учитывать индивидуальный темп обучающегося с ЗПР, и возможные нарушения нейродинамики при планировании объема практической работы.

Целесообразно проводить уроки комбинированного типа, чтобы теоретический материал подкреплялся практикой. Это облегчает восприятие учебного материала обучающимися с ЗПР и способствует его прочному запоминанию.

На уроках информатики целесообразным является постоянное использование материалов к урокам, созданных в программе MS Power Point, образовательные интернет порталы «Российская электронная школа», Learning Apps и т.д.).

Примерная программа предоставляет автору рабочей программы свободу в распределении материала по четвертям (триместрам). Распределение времени на изучение тем в течение учебного года самостоятельно определяется образовательной организацией и зависит от особенностей группы обучающихся с ЗПР и их особых образовательных потребностей.

Примерные виды деятельности обучающихся с ЗПР, обусловленные особыми образовательными потребностями и обеспечивающие осмысленное освоение содержания образования по предмету «Информатика»

Содержание видов деятельности обучающихся определяется особыми образовательными потребностями школьников с ЗПР. Следует усилить виды деятельности, специфичные для данной категории детей, обеспечивающие осмысленное освоение содержания образования по предмету: усиление предметно-практической деятельности с активизацией сенсорных систем; чередование видов деятельности, за действующих все сенсорные системы; введение дополнительных заданий, обеспечивающих коррекцию регуляции учебно-познавательной деятельности и контроль собственного результата.

Информационно-образовательная среда образовательного учреждения должна включать в себя совокупность технологических средств (компьютеры, мультимедийные проекторы с экранами, интерактивные доски и др.), культурные и организационные формы информационного взаимодействия компетентных участников образовательного процесса в решении учебно-познавательных и профессиональных задач с применением информационно-коммуникационных

технологий, а также наличие служб поддержки применения ИКТ.

Примерная тематическая и терминологическая лексика соответствует ООП ООО. Для обучающихся с ЗПР существенным является приемы работы с лексическим материалом по предмету. Проводится специальная работа по введению в активный словарь обучающихся соответствующей терминологии. Изучаемые термины вводятся на полисенсорной основе, обязательна визуальная поддержка, алгоритмы работы с определением, опорные схемы для актуализации терминологии.

Ниже приведен перечень тем, изучение которых осуществляется в ознакомительном плане:

Первый год обучения (7 КЛАСС)

Темы, изучение которых осуществляется в ознакомительном плане:

Компьютер – универсальное устройство обработки данных

Типы компьютеров: персональные компьютеры, встроенные компьютеры, суперкомпьютеры. Мобильные устройства. Сенсорный ввод, датчики мобильных устройств, средства биометрической аутентификации.

История развития компьютеров и программного обеспечения. Поколения компьютеров. Современные тенденции развития компьютеров. Суперкомпьютеры. Параллельные вычисления.

Программы и данные

Правовая охрана программ и данных.

Компьютерные сети

Объединение компьютеров в сеть.

Теоретические основы информатики

Информация и информационные процессы

Возможность описания непрерывных объектов и процессов с помощью дискретных данных.

Представление информации

Скорость передачи данных. Кодировка ASCII. Искажение информации при передаче. Общее представление о цифровом представлении аудиовизуальных и других непрерывных данных.

Оценка информационного объёма графических данных для растрового изображения. Количество каналов записи.

Оценка количественных параметров, связанных с представлением и хранением звуковых файлов.

Информационные технологии

Текстовые документы

Расстановка переносов. Голосовой ввод текста. Оптическое распознавание текста.

Второй год обучения (8 КЛАСС)

Темы, изучение которых осуществляется в ознакомительном плане:

Теоретические основы информатики

Системы счисления

Римская система счисления.

Элементы математической логики

Определение истинности составного высказывания, если известны значения истинности входящих в него элементарных высказываний. Знакомство с логическими основами компьютера.

Алгоритмы и программирование

Исполнители и алгоритмы. Алгоритмические конструкции

Ограниченность линейных алгоритмов: невозможность предусмотреть зависимость последовательности выполняемых действий от исходных данных.

Язык программирования

Алгоритм Евклида для нахождения наибольшего общего делителя двух натуральных чисел. Разбиение записи натурального числа в позиционной системе с основанием, меньшим или равным 10, на отдельные цифры.

Третий год обучения (9 КЛАСС)

Темы, изучение которых осуществляется в ознакомительном плане:

Теоретические основы информатики

Моделирование как метод познания

Имитационные модели. Оценка адекватности модели моделируемому объекту и целям моделирования.

Алгоритмы и программирование

Разработка алгоритмов и программ

Разбиение задачи на подзадачи.

Управление

Получение сигналов от цифровых датчиков (касания, расстояния, света, звука и др.).

Оценка предметных результатов, обучающихся с ЗПР предусматривает выявление индивидуальной динамики качества усвоения предмета ребенком и является механизмом для восполнения образовательных дефицитов при их возникновении.

С учетом короткого периода (7–9 классы) и минимального времени (1 час в неделю), отводимого на изучение информатики, и передовых международных тенденций развития школьного курса информатики (ранее начало изучения предмета), при наличии возможностей образовательные организации могут начать обучение информатике с 5 класса. В этом случае им рекомендуется использовать представленную ниже тематические блоки (разделы) предметных результатов освоения учебного предмета «Информатика», отдавая предпочтение в 5–6 классах частичному освоению тематических блоков (разделов) «Информация вокруг нас»; «Информационные технологии»; «Информационное моделирование»; «Алгоритмика».

Содержание программы и требования к предметным результатам освоения учебного предмета «Информатика» первого и второго года *подготовительного периода (5–6 класс)* приведены после программного содержания 7-9 классов.

Место учебного предмета «Информатика» в учебном плане

В соответствии с Федеральным государственным образовательным стандартом основного общего образования учебный предмет «Информатика» входит в предметную область «Математика и информатика» и является обязательным для изучения. Содержание учебного предмета «Информатика», представленное в Примерной рабочей программе, соответствует ФГОС ООО, Примерной рабочей программе основного общего образования по предмету «Информатика», Примерной адаптированной основной образовательной программе основного общего образования обучающихся с задержкой психического развития.

Учебным планом на изучение информатики на базовом уровне отведено 102 учебных часа – по 1 часу в неделю в 7, 8 и 9 классах соответственно.

Предлагается в часть учебного плана, формируемую участниками образовательных отношений, ввести в 5, 6 классах в объеме 1 час в неделю учебный предмет «Информатика», в результате изучения которого у обучающихся с ЗПР будут сформированы первоначальные представления по предмету, что будет способствовать профилактике трудностей в изучении данного предмета в 7–9 классах (в настоящее время

5 класс – 0.5 часа в неделю,

6 класс – 0.5 часа в неделю).

СОДЕРЖАНИЕ УЧЕБНОГО ПРЕДМЕТА «ИНФОРМАТИКА»

7 КЛАСС

Цифровая грамотность

Компьютер – универсальное устройство обработки данных

Компьютер – универсальное вычислительное устройство, работающее по программе. *Типы компьютеров: персональные компьютеры, встроенные компьютеры, суперкомпьютеры. Мобильные устройства.*

Основные компоненты компьютера и их назначение. Процессор. Оперативная и долговременная память. Устройства ввода и вывода. *Сенсорный ввод, датчики мобильных устройств, средства биометрической аутентификации.*

История развития компьютеров и программного обеспечения. Поколения компьютеров. Современные тенденции развития компьютеров. Суперкомпьютеры.

Параллельные вычисления.

Персональный компьютер. Процессор и его характеристики (такты частота, разрядность). Оперативная память. Долговременная память. Устройства ввода и вывода. Объём хранимых данных (оперативная память компьютера, жёсткий и твердотельный диск, постоянная память смартфона) и скорость доступа для различных видов носителей.

Техника безопасности и правила работы на компьютере.

Программы и данные

Программное обеспечение компьютера. Прикладное программное обеспечение. Системное программное обеспечение. Системы программирования. *Правовая охрана программ и данных.* Бесплатные и условно-бесплатные программы. Свободное программное обеспечение.

Файлы и папки (каталоги). Принципы построения файловых систем. Полное имя файла (папки). Путь к файлу (папке). Работа с файлами и каталогами средствами операционной системы: создание, копирование, перемещение, переименование и удаление файлов и папок (каталогов). Типы файлов. Свойства файлов. Характерные размеры файлов различных типов (страница текста, электронная книга, фотография, запись песни, видеоклип, полнометражный фильм). Архивация данных. Использование программ-архиваторов. Файловый менеджер. Поиск файлов средствами операционной системы.

Компьютерные вирусы и другие вредоносные программы. Программы для защиты от вирусов.

Компьютерные сети

Объединение компьютеров в сеть. Сеть Интернет. Веб-страница, веб-сайт. Структура адресов веб-ресурсов. Браузер. Поисковые системы. Поиск информации, по ключевым словам, и по изображению. Достоверность информации, полученной из Интернета.

Современные сервисы интернет-коммуникаций.

Сетевой этикет, базовые нормы информационной этики и права при работе в сети Интернет. Стратегии безопасного поведения в Интернете.

Теоретические основы информатики

Информация и информационные процессы

Информация – одно из основных понятий современной науки.

Информация как сведения, предназначенные для восприятия человеком, и информация как данные, которые могут быть обработаны автоматизированной системой.

Дискретность данных. Возможность описания непрерывных объектов и процессов с помощью дискретных данных.

Информационные процессы – процессы, связанные с хранением, преобразованием и передачей данных.

Представление информации

Символ. Алфавит. Мощность алфавита. Разнообразие языков и алфавитов. Естественные и формальные языки. Алфавит текстов на русском языке. Двоичный алфавит. Количество всевозможных слов (кодированных комбинаций) фиксированной длины в двоичном алфавите. Преобразование любого алфавита к двоичному. Количество различных слов фиксированной длины в алфавите определённой мощности.

Кодирование символов одного алфавита с помощью кодовых слов в другом алфавите; кодовая таблица, декодирование.

Двоичный код. Представление данных в компьютере как текстов в двоичном алфавите.

Информационный объём данных. Бит – минимальная единица количества информации – двоичный разряд. Единицы измерения информационного объёма данных. Бит, байт, килобайт, мегабайт, гигабайт.

Скорость передачи данных. Единицы скорости передачи данных.

Кодирование текстов. Равномерный код. Неравномерный код. *Кодировка ASCII.* Восемьбитные кодировки. Понятие о кодировках UNICODE. Декодирование сообщений с использованием равномерного и неравномерного кода. Информационный объём текста.

Искажение информации при передаче.

Общее представление о цифровом представлении аудиовизуальных и других непрерывных данных.

Кодирование цвета. Цветовые модели. Модель RGB. Глубина кодирования. Палитра.

Растровое и векторное представление изображений. Пиксель. *Оценка информационного объёма графических данных для растрового изображения.*

Кодирование звука. Разрядность и частота записи. *Количество каналов записи.*

Оценка количественных параметров, связанных с представлением и хранением звуковых файлов.

Информационные технологии

Текстовые документы

Текстовые документы и их структурные элементы (страница, абзац, строка, слово, символ).

Текстовый процессор – инструмент создания, редактирования и форматирования текстов. Правила набора текста. Редактирование текста. Свойства символов. Шрифт. Типы шрифтов (рубленые, с засечками, моноширинные). Полуужирное и курсивное начертание. Свойства абзацев: границы, абзацный отступ, интервал, выравнивание. Параметры страницы. Стилизовое форматирование.

Структурирование информации с помощью списков и таблиц. Многоуровневые списки. Добавление таблиц в текстовые документы.

Вставка изображений в текстовые документы. Обтекание изображений текстом. Включение в текстовый документ диаграмм, формул, нумерации страниц, колонтитулов, ссылок и др.

Проверка правописания. *Расстановка переносов. Голосовой ввод текста. Оптическое распознавание текста.* Компьютерный перевод. Использование сервисов сети Интернет для обработки текста.

Компьютерная графика

Знакомство с графическими редакторами. Растровые рисунки. Использование графических примитивов.

Операции редактирования графических объектов, в том числе цифровых фотографий: изменение размера, обрезка, поворот, отражение, работа с областями (выделение, копирование, заливка цветом), коррекция цвета, яркости и контрастности.

Векторная графика. Создание векторных рисунков встроенными средствами текстового процессора или других программ (приложений). Добавление векторных рисунков в документы.

Мультимедийные презентации

Подготовка мультимедийных презентаций. Слайд. Добавление на слайд текста и изображений. Работа с несколькими слайдами.

Добавление на слайд аудиовизуальных данных. Анимация. Гиперссылки.

8 КЛАСС

Теоретические основы информатики

Системы счисления

Непозиционные и позиционные системы счисления. Алфавит. Основание. Развёрнутая форма записи числа. Перевод в десятичную систему чисел, записанных в других системах счисления. *Римская система счисления.*

Двоичная система счисления. Перевод целых чисел в пределах от 0 до 1024 в двоичную систему счисления. Восьмеричная система счисления. Перевод чисел из восьмеричной системы в двоичную и десятичную системы и обратно. Шестнадцатеричная система счисления. Перевод чисел из шестнадцатеричной

системы в двоичную, восьмеричную и десятичную системы и обратно.

Арифметические операции в двоичной системе счисления.

Элементы математической логики

Логические высказывания. Логические значения высказываний. Элементарные и составные высказывания. Логические операции: «и» (конъюнкция, логическое умножение), «или» (дизъюнкция, логическое сложение), «не» (логическое отрицание). Приоритет логических операций. *Определение истинности составного высказывания, если известны значения истинности входящих в него элементарных высказываний.* Логические выражения. Правила записи логических выражений. Построение таблиц истинности логических выражений.

Логические элементы. *Знакомство с логическими основами компьютера.*

Алгоритмы и программирование

Исполнители и алгоритмы. Алгоритмические конструкции

Понятие алгоритма. Исполнители алгоритмов. Алгоритм как план управления исполнителем.

Свойства алгоритма. Способы записи алгоритма (словесный, в виде блок-схемы, программа).

Алгоритмические конструкции. Конструкция «следование». Линейный алгоритм. *Ограниченность линейных алгоритмов: невозможность предусмотреть зависимость последовательности выполняемых действий от исходных данных.*

Конструкция «ветвление»: полная и неполная формы. Выполнение и невыполнение условия (истинность и ложность высказывания). Простые и составные условия.

Конструкция «повторения»: циклы с заданным числом повторений, с условием выполнения, с переменной цикла.

Разработка для формального исполнителя алгоритма, приводящего к требуемому результату при конкретных исходных данных. Разработка несложных алгоритмов с использованием циклов и ветвлений для управления формальными исполнителями, такими как Робот, Черепашка, Чертёжник. Выполнение алгоритмов вручную и на компьютере. Синтаксические и логические ошибки. Отказы.

Язык программирования

Язык программирования (Python, C++, Паскаль, Java, C#, Школьный Алгоритмический Язык).

Система программирования: редактор текста программ, транслятор, отладчик.

Переменная: тип, имя, значение. Целые, вещественные и символьные переменные.

Оператор присваивания. Арифметические выражения и порядок их вычисления. Операции с целыми числами: целочисленное деление, остаток от деления.

Ветвления. Составные условия (запись логических выражений на изучаемом языке программирования). Нахождение минимума и максимума из двух, трёх и четырёх чисел. Решение квадратного уравнения, имеющего вещественные корни.

Диалоговая отладка программ: пошаговое выполнение, просмотр значений величин, отладочный вывод, выбор точки останова.

Цикл с условием. *Алгоритм Евклида для нахождения наибольшего общего делителя двух натуральных чисел. Разбиение записи натурального числа в позиционной системе с основанием, меньшим или равным 10, на отдельные цифры.*

Цикл с переменной. Алгоритмы проверки делимости одного целого числа на другое, проверки натурального числа на простоту.

Обработка символьных данных. Символьные (строковые) переменные. Посимвольная обработка строк. Подсчёт частоты появления символа в строке. Встроенные функции для обработки строк.

Анализ алгоритмов

Определение возможных результатов работы алгоритма при данном множестве входных данных; определение возможных входных данных, приводящих к данному результату.

9 КЛАСС

Цифровая грамотность

Глобальная сеть Интернет и стратегии безопасного поведения в ней

Глобальная сеть Интернет. IP-адреса узлов. Сетевое хранение данных. Методы индивидуального и коллективного размещения новой информации в сети Интернет. Большие данные (интернет-данные в частности, данные социальных сетей).

Понятие об информационной безопасности. Угрозы информационной безопасности при работе в глобальной сети и методы противодействия им. Правила безопасной аутентификации. Защита личной информации в сети Интернет. Безопасные стратегии поведения в сети Интернет. Предупреждение вовлечения в деструктивные и криминальные формы сетевой активности (кибербуллинг, фишинг и др.).

Работа в информационном пространстве

Виды деятельности в сети Интернет. Интернет-сервисы: коммуникационные сервисы (почтовая служба, видео-конференц-связь и т. п.); справочные службы (карты, расписания и т. п.), поисковые службы, службы обновления программного обеспечения и др. Сервисы государственных услуг. Облачные хранилища данных. Средства совместной разработки документов (онлайн-офисы). Программное обеспечение как веб-сервис: онлайн-текстовые и графические редакторы, среды разработки программ.

Теоретические основы информатики

Моделирование как метод познания

Модель. Задачи, решаемые с помощью моделирования. Классификации моделей. Материальные (натурные) и информационные модели. Непрерывные и дискретные модели. *Имитационные модели*. Игровые модели. Оценка адекватности модели моделируемому объекту и целям моделирования.

Табличные модели. Таблица как представление отношения.

Базы данных. Отбор в таблице строк, удовлетворяющих заданному условию.

Граф. Вершина, ребро, путь. Ориентированные и неориентированные графы. Длина (вес) ребра. Весовая матрица графа. Длина пути между вершинами графа. Поиск оптимального пути в графе. Начальная вершина (источник) и конечная вершина (сток) в ориентированном графе. Вычисление количества путей в направленном ациклическом графе.

Дерево. Корень, вершина (узел), лист, ребро (дуга) дерева. Высота дерева. Поддерево. Примеры использования деревьев. Перебор вариантов с помощью дерева.

Понятие математической модели. Задачи, решаемые с помощью математического (компьютерного) моделирования. Отличие математической модели от натурной модели и от словесного (литературного) описания объекта.

Этапы компьютерного моделирования: постановка задачи, построение математической модели, программная реализация, тестирование, проведение компьютерного эксперимента, анализ его результатов, уточнение модели.

Алгоритмы и программирование

Разработка алгоритмов и программ

Разбиение задачи на подзадачи. Составление алгоритмов и программ с использованием ветвлений, циклов и вспомогательных алгоритмов для управления исполнителем Робот или другими исполнителями, такими как Черепашка, Чертёжник и др.

Табличные величины (массивы). Одномерные массивы. Составление и отладка программ, реализующих типовые алгоритмы обработки одномерных числовых массивов, на одном из языков программирования (Python, C++, Паскаль, Java, C#, Школьный Алгоритмический Язык): заполнение числового массива случайными числами, в соответствии с формулой или путём ввода чисел; нахождение суммы элементов массива; линейный поиск заданного значения в массиве; подсчёт элементов массива, удовлетворяющих заданному условию; нахождение минимального (максимального) элемента массива. Сортировка массива.

Обработка потока данных: вычисление количества, суммы, среднего арифметического, минимального и максимального значения элементов последовательности, удовлетворяющих заданному условию.

Управление

Управление. Сигнал. Обратная связь. *Получение сигналов от цифровых датчиков (касания, расстояния, света, звука и др.)*. Примеры использования принципа обратной связи в системах управления техническими устройствами с

помощью датчиков, в том числе в робототехнике.

Примеры роботизированных систем (система управления движением в транспортной системе, сварочная линия автозавода, автоматизированное управление отопления дома, автономная система управления транспортным средством и т. п.).

Информационные технологии

Электронные таблицы

Понятие об электронных таблицах. Типы данных в ячейках электронной таблицы. Редактирование и форматирование таблиц. Встроенные функции для поиска максимума, минимума, суммы и среднего арифметического. Сортировка данных в выделенном диапазоне. Построение диаграмм (гистограмма, круговая диаграмма, точечная диаграмма). Выбор типа диаграммы.

Преобразование формул при копировании. Относительная, абсолютная и смешанная адресация.

Условные вычисления в электронных таблицах. Суммирование и подсчёт значений, отвечающих заданному условию. Обработка больших наборов данных. Численное моделирование в электронных таблицах.

Информационные технологии в современном обществе

Роль информационных технологий в развитии экономики мира, страны, региона. Открытые образовательные ресурсы.

Профессии, связанные с информатикой и информационными технологиями: веб-дизайнер, программист, разработчик мобильных приложений, тестировщик, архитектор программного обеспечения, специалист по анализу данных, системный администратор.

Оценка предметных результатов, обучающихся с ЗПР предусматривает выявление индивидуальной динамики качества усвоения предмета ребенком и является механизмом для восполнения образовательных дефицитов при их возникновении.

ПЛАНИРУЕМЫЕ РЕЗУЛЬТАТЫ ОСВОЕНИЯ УЧЕБНОГО ПРЕДМЕТА «ИНФОРМАТИКА» НА УРОВНЕ ОСНОВНОГО ОБЩЕГО ОБРАЗОВАНИЯ»

Изучение информатики в основной школе направлено на достижение обучающимися следующих личностных, метапредметных и предметных результатов освоения учебного предмета.

ЛИЧНОСТНЫЕ РЕЗУЛЬТАТЫ:

мотивация к обучению и целенаправленной познавательной деятельности;
соблюдение правил безопасности, в том числе навыки безопасного поведения в интернет-среде;

повышение уровня своей компетентности через практическую деятельность, в том числе умение учиться у других людей;

осознание своих дефицитов и проявление стремления к их преодолению;
саморазвитие, умение ставить достижимые цели и строить реальные жизненные планы;

способность различать учебные ситуации, в которых можно действовать самостоятельно, и ситуации, где следует запросить помощь;

соблюдение адекватной социальной дистанции в разных коммуникативных ситуациях;

способность корректно устанавливать и ограничивать контакт в виртуальном пространстве;

способность распознавать и противостоять психологической манипуляции, социально неблагоприятному воздействию в виртуальном пространстве.

МЕТАПРЕДМЕТНЫЕ РЕЗУЛЬТАТЫ

Овладение универсальными учебными познавательными действиями:

выявлять и характеризовать существенные признаки в изучаемом материале;

определять понятия, обобщать, устанавливать аналогии, классифицировать, логически рассуждать, приходить к умозаключению (индуктивному, дедуктивному и по аналогии) и делать общие выводы;

выявлять дефициты информации, данных, необходимых для решения поставленной задачи;

устанавливать причинно-следственные связи в изучаемом учебном материале;

с помощью педагога или самостоятельно выбирать способ решения учебной задачи (сравнивать несколько вариантов решения, выбирать наиболее подходящий);

создавать, применять и преобразовывать знаки и символы, модели и схемы для решения учебных и познавательных задач: преобразовывать объект из чувственной формы в пространственно-графическую или знаково-

символическую модель; строить разнообразные информационные структуры для описания объектов; «читать» таблицы, графики, диаграммы, схемы и т.д., с помощью педагога или самостоятельно перекодировать информацию из одной знаковой системы в другую; выбирать форму представления информации в зависимости от стоящей задачи, проверять адекватность модели объекту и цели моделирования;

прогнозировать возможное развитие процессов, событий и их последствия; искать или отбирать информацию или данные из источников с учетом предложенной учебной задачи и заданных критериев.

Овладение универсальными учебными коммуникативными действиями:

ставить для себя новые задачи в учебе и познавательной деятельности; планировать пути достижения целей, выбирать наиболее эффективные способы решения учебных и познавательных задач;

владеть основами самоконтроля, самооценки, принятия решений и осуществления осознанного выбора в учебной и познавательной деятельности;

соотносить свои действия с планируемыми результатами, осуществлять контроль своей деятельности в процессе достижения результата, способы действий в рамках предложенных условий и требований, корректировать свои действия в соответствии с изменяющейся ситуацией;

предвидеть трудности, которые могут возникнуть при решении учебной задачи;

понимать причины, по которым не был достигнут требуемый результат деятельности, определять позитивные изменения и направления, требующие дальнейшей работы;

осознанно относиться к другому человеку, его мнению;

уметь признавать свое право на ошибку и такое же право другого.

Овладение универсальными учебными регулятивными действиями:

ставить цели, выбирать и создавать алгоритмы для решения учебных математических проблем;

планировать и осуществлять деятельность, направленную на решение задач исследовательского характера.

формулировать и удерживать учебную задачу, составлять план и последовательность действий;

осуществлять контроль по образцу и вносить необходимые коррективы; контролировать процесс и результат учебной математической деятельности;

оценивать правильность или ошибочность выполнения учебной задачи, её объективную трудность и собственные возможности её решения;

соотносить способ действия и его результат с заданным эталоном с целью обнаружения отклонений и отличий от эталона;

предвидеть трудности, которые могут возникнуть при решении учебной задачи;

понимать причины, по которым не был достигнут требуемый результат деятельности, определять позитивные изменения и направления, требующие дальнейшей работы;
регулировать способ выражения эмоций.

ПРЕДМЕТНЫЕ РЕЗУЛЬТАТЫ

7 КЛАСС

Предметные результаты освоения обязательного предметного содержания, установленного данной примерной рабочей программой, отражают сформированность у обучающихся с ЗПР умений:

пояснять на примерах смысл понятий «информация», «информационный процесс», «обработка информации», «хранение информации», «передача информации»;

кодировать и декодировать сообщения по заданным правилам, демонстрировать понимание основных принципов кодирования информации различной природы (текстовой, графической, аудио) при необходимости с опорой на алгоритм;

сравнивать длины сообщений, записанных в различных алфавитах, оперировать единицами измерения информационного объема и скорости передачи данных с опорой на алгоритм учебных действий;

оценивать и сравнивать размеры текстовых, графических, звуковых файлов и видеофайлов;

приводить примеры современных устройств хранения и передачи информации, сравнивать их количественные характеристики;

выделять основные этапы в истории и понимать тенденции развития компьютеров и программного обеспечения;

получать и использовать информацию о характеристиках персонального компьютера и его основных элементах (процессор, оперативная память, долговременная память, устройства ввода-вывода);

соотносить характеристики компьютера с задачами, решаемыми с его помощью;

ориентироваться в иерархической структуре файловой системы (записывать полное имя файла (каталога), путь к файлу (каталогу) по имеющемуся описанию файловой структуры некоторого информационного носителя);

работать с файловой системой персонального компьютера с использованием графического интерфейса, а именно: создавать, копировать, перемещать, переименовывать, удалять и архивировать файлы и каталоги; использовать антивирусную программу;

представлять результаты своей деятельности в виде структурированных иллюстрированных документов, мультимедийных презентаций с опорой на алгоритм учебных действий;

искать информацию в сети Интернет (в том числе, по ключевым словам, по

изображению), критически относиться к найденной информации, осознавая опасность для личности и общества распространения вредоносной информации, в том числе экстремистского и террористического характера;

понимать структуру адресов веб-ресурсов;

использовать современные сервисы интернет-коммуникаций;

соблюдать требования безопасной эксплуатации технических средств ИКТ; соблюдать сетевой этикет, базовые нормы информационной этики и права при работе с приложениями на любых устройствах и в сети Интернет, выбирать безопасные стратегии поведения в сети;

иметь представление о влиянии использования средств ИКТ на здоровье пользователя и уметь применять методы профилактики.

8 КЛАСС

Предметные результаты освоения обязательного предметного содержания, установленного данной примерной рабочей программой, отражают сформированность у обучающихся с ЗПР умений:

пояснять на примерах различия между позиционными и непозиционными системами счисления;

записывать и сравнивать с визуальной опорой целые числа от 0 до 1024 в различных позиционных системах счисления (с основаниями 2, 8, 16); выполнять арифметические операции над ними с опорой на алгоритм учебных действий;

ориентироваться в понятиях и оперировать на базовом уровне: раскрывать смысл понятий с опорой на примеры «высказывание», «логическая операция»,

«логическое выражение»;

записывать логические выражения с визуальной опорой сравнивать с использованием дизъюнкции, конъюнкции и отрицания, определять истинность логических выражений, если известны значения истинности входящих в него переменных, строить таблицы истинности для логических выражений с опорой на образец;

ориентироваться в понятиях и оперировать ими на базовом уровне «исполнитель», «алгоритм», «программа», понимая разницу между употреблением этих терминов в обыденной речи и в информатике;

описывать алгоритм решения задачи различными способами, в том числе в виде блок-схемы с опорой на образец;

составлять, выполнять вручную и на компьютере простые алгоритмы с использованием ветвлений и циклов для управления исполнителями, такими как Робот, Черепашка, Чертёжник;

использовать константы и переменные различных типов (числовых, логических, символьных), а также содержащие их выражения с опорой на образец; использовать оператор присваивания;

использовать при разработке программ логические значения, операции и выражения с ними с опорой на алгоритм правил;

анализировать предложенные алгоритмы, в том числе определять, какие

результаты возможны при заданном множестве исходных значений;

создавать и отлаживать программы (при необходимости использованием справочного материала) на одном из языков программирования (Python, C++, Паскаль, Java, C#, Школьный Алгоритмический Язык), реализующие простые алгоритмы обработки числовых данных с использованием циклов и ветвлений, в том числе реализующие проверку делимости одного целого числа на другое, проверку натурального числа на простоту, выделения цифр из натурального числа.

9 КЛАСС

Предметные результаты освоения обязательного предметного содержания, установленного данной примерной рабочей программой, отражают сформированность у обучающихся с ЗПР умений:

разбивать задачи на подзадачи; составлять, выполнять вручную и на компьютере несложные алгоритмы с использованием ветвлений, циклов и вспомогательных алгоритмов для управления исполнителями, такими как Робот, Черепашка, Чертёжник с опорой на образец;

составлять и отлаживать программы, реализующие типовые алгоритмы обработки числовых последовательностей или одномерных числовых массивов (поиск максимумов, минимумов, суммы или количества элементов с заданными свойствами с опорой на образец на одном из языков программирования (Python, C++, Паскаль, Java, C#, Школьный Алгоритмический Язык);

оперировать понятиями «модель», «моделирование», определять виды моделей; оценивать адекватность модели моделируемому объекту и целям моделирования;

использовать графы и деревья для моделирования систем сетевой и иерархической структуры; находить кратчайший путь в графе;

выбирать способ представления данных в соответствии с поставленной задачей (таблицы, схемы, графики, диаграммы) с использованием соответствующих программных средств обработки данных;

использовать электронные таблицы для обработки, анализа и визуализации числовых данных, в том числе с выделением диапазона таблицы и упорядочиванием (сортировкой) его элементов;

создавать и применять (с опорой на алгоритм учебных действий) в электронных таблицах формулы для расчётов с использованием встроенных арифметических функций (суммирование и подсчёт значений, отвечающих заданному условию, среднее арифметическое, поиск максимального и минимального значения), абсолютной, относительной, смешанной адресации;

использовать электронные таблицы для численного моделирования в простых задачах из разных предметных областей;

использовать современные интернет-сервисы (в том числе коммуникационные сервисы, облачные хранилища данных, онлайн-программы (текстовые и графические редакторы, среды разработки)) в учебной и повседневной деятельности;

приводить примеры использования геоинформационных сервисов, сервисов государственных услуг, образовательных сервисов сети Интернет в учебной и повседневной деятельности;

использовать различные средства защиты от вредоносного программного обеспечения, защищать персональную информацию от несанкционированного доступа и его последствий (разглашения, подмены, утраты данных) с учётом основных технологических и социально-психологических аспектов использования сети Интернет (сетевая анонимность, цифровой след, аутентичность субъектов и ресурсов, опасность вредоносного кода);

распознавать попытки и предупреждать вовлечение себя и окружающих в деструктивные и криминальные формы сетевой активности (в том числе кибербуллинг, фишинг).

СОДЕРЖАНИЕ УЧЕБНОГО ПРЕДМЕТА «Информатика» 5–6 КЛАССЫ (подготовительный период)

С целью подготовки к восприятию учебного материала в части учебного плана, формируемого участниками образовательных отношений, предлагается введение часов на изучение информатики в 5, 6 классах в объеме 1 час в неделю. В результате изучения учебного материала у обучающихся с ЗПР будут сформированы первоначальные представления по предмету, что будет способствовать профилактике трудностей в изучении Информатики в 7–9 классах. Содержание рабочей программы за 5–6 класс (подготовительный период) приводится после основного материала по предмету.

Раздел «Информация вокруг нас»

Информация и информатика. Как человек получает информацию. Виды информации по способу получения.

Хранение информации. Память человека и память человечества.

Носители информации.

Передача информации. Источник, канал, приёмник. Примеры передачи информации. Электронная почта.

Код, кодирование информации. Способы кодирования информации. Метод координат.

Формы представления информации. Текст как форма представления информации. Табличная форма представления информации. Наглядные формы представления информации.

Обработка информации. Разнообразие задач обработки информации. Изменение формы представления информации. Систематизация информации. Поиск информации. Получение новой информации. Преобразование информации по заданным правилам. Черные ящики. Преобразование информации путем рассуждений. Разработка плана действий и его запись. Задачи на переливания. Задачи на переправы. Информация и знания. Чувственное познание окружающего мира. Абстрактное мышление. Понятие как форма мышления.

Раздел «Информационные технологии»

Компьютер – универсальная машина для работы с информацией. Техника безопасности и организация рабочего места.

Основные устройства компьютера, в том числе устройства для ввода информации (текста, звука, изображения) в компьютер.

Компьютерные объекты. Программы и документы. Файлы и папки.

Основные правила именования файлов.

Элементы пользовательского интерфейса: рабочий стол; панель задач. Мышь, указатель мыши, действия с мышью. Управление компьютером с помощью мыши. Компьютерные меню. Главное меню. Запуск программ. Окно программы и его компоненты. Диалоговые окна. Основные элементы управления, имеющиеся в диалоговых окнах.

Ввод информации в память компьютера. Клавиатура. Группы клавиш.
Основная позиция пальцев на клавиатуре.

Текстовый редактор. Правила ввода текста. Слово, предложение, абзац.
Приёмы редактирования (вставка, удаление и замена символов). Фрагмент.
Форматирование символов (шрифт, размер, начертание, цвет). Форматирование абзацев (выравнивание, отступ первой строки, междустрочный интервал и др.).

Компьютерная графика. Простейший графический редактор. Инструменты графического редактора. Инструменты создания простейших графических объектов.

Мультимедийная презентация. Описание последовательно развивающихся событий (сюжет). Анимация.

Раздел «Информационное моделирование»

Объекты и их имена. Признаки объектов: свойства, действия, поведение, состояния. Отношения объектов. Разновидности объектов и их классификация. Состав объектов. Системы объектов.

Модели объектов и их назначение. Информационные модели.

Словесные информационные модели. Простейшие математические модели.

Табличные информационные модели. Структура и правила оформления таблицы. Простые таблицы. Табличное решение логических задач.

Вычислительные таблицы. Графики и диаграммы.

Многообразие схем.

Раздел «Алгоритмика»

Понятие исполнителя. Неформальные и формальные исполнители.

Что такое алгоритм. Различные формы записи алгоритмов (нумерованный список, таблица, блок-схема). Примеры линейных алгоритмов, алгоритмов с ветвлениями и повторениями (в повседневной жизни, в литературных произведениях, на уроках математики и т.д.).

Составление алгоритмов (линейных, с ветвлениями и циклами).

ТРЕБОВАНИЯ К ПРЕДМЕТНЫМ РЕЗУЛЬТАТАМ ОСВОЕНИЯ УЧЕБНОГО ПРЕДМЕТА «ИНФОРМАТИКА», РАСПРЕДЕЛЕННЫЕ ПО ГОДАМ ОБУЧЕНИЯ 5-6 КЛАССЫ (подготовительный период)

Раздел «Информация вокруг нас»

Предметные результаты изучения «Информация вокруг нас» должны отражать сформированность умений:

понимать и правильно применять на бытовом уровне понятия «информация», «информационный объект»;

приводить простые примеры передачи, хранения и обработки информации в деятельности человека, в живой природе, обществе, технике;

приводить примеры древних и современных информационных носителей; классифицировать информацию по способам её восприятия человеком, по формам представления на материальных носителях;

кодировать и декодировать сообщения, используя простейшие коды по образцу.

Раздел «Информационные технологии»

Предметные результаты изучения модуля «Информационные технологии» должны отражать сформированность умений:

соблюдать правила гигиены и техники безопасности при работе на компьютере;

определять устройства компьютера (основные и подключаемые) и выполняемые ими функции;

иметь представление о программное и аппаратное обеспечение компьютера;

использовать простые способы форматирования (выделение жирным шрифтом, курсивом, изменение величины шрифта) текстов;

осуществлять поиск информации в сети Интернет с использованием простых запросов (по одному признаку);

соблюдать требования к организации компьютерного рабочего места, требования безопасности и гигиены при работе со средствами ИКТ.

Раздел «Информационное моделирование»

Предметные результаты изучения модуля «Информационное моделирование» должны отражать сформированность умений:

Ориентироваться в понятиях сущность понятий «модель», «информационная модель»;

различать натурные и информационные модели, приводить их примеры;

«читать» информационные модели (простые таблицы, круговые и столбиковые диаграммы, схемы и др.), встречающиеся в повседневной жизни;

перекодировать простую информацию из одной пространственно-графической или знаково-символической формы в другую, в том числе использовать графическое представление (визуализацию) числовой информации;

строить простые информационные модели объектов из различных предметных областей с опорой на алгоритм учебных действий.

Раздел «Алгоритмика»

Предметные результаты изучения модуля «Алгоритмика» должны отражать сформированность умений:

понимать смысл понятия «алгоритм», приводить примеры алгоритмов;

понимать термины «исполнитель», «формальный исполнитель», «среда исполнителя», «система команд исполнителя»; приводить примеры формальных и неформальных исполнителей;

осуществлять управление имеющимся формальным исполнителем с опорой на алгоритм учебных действий;

понимать правила записи и выполнения алгоритмов, содержащих алгоритмические конструкции «следование», «ветвление», «цикл»;

подбирать простые алгоритмическую конструкцию, соответствующую заданной ситуации;

исполнять простой линейный алгоритм для формального исполнителя с заданной системой команд с опорой на образец;

иметь представление о разработке плана действий для решения задач на переправы, переливания и пр.

В связи с сокращением учебных часов в 5 и 6 классах с 1 часа до 0,5 часа в неделю (т.е. занятия в одном полугодии, а не в течение года) и отсутствием разбиения класса на подгруппы для практических занятий часть тем сокращены.

ТЕМАТИЧЕСКОЕ ПЛАНИРОВАНИЕ

Тематическое планирование и количество часов, отводимых на освоение каждой темы учебного предмета «Информатика» Примерной адаптированной основной образовательной программы основного общего образования обучающихся с задержкой психического развития, в целом совпадают с соответствующим разделом Примерной рабочей программы учебного предмета «Информатика» образовательной программы основного общего образования. При этом Организация вправе сама вносить изменения в содержание и распределение учебного материала по годам обучения, в последовательность изучения тем и количество часов на освоение каждой темы, определение организационных форм обучения и т.п. Обоснованность данных изменений определяется выбранным образовательной организацией УМК, индивидуальными психофизическими особенностями конкретных обучающихся с ЗПР, степенью усвоенности ими учебных тем, рекомендациями по отбору и адаптации учебного материала по информатике, представленными в Пояснительной записке.

Всего 102 часа, из них 4 часа — резервное время.

7 класс

1 час в неделю, всего — 34 часа, 2 часа — резервное время.

Примерные темы, раскрывающие данный раздел программы, и количество часов, отводимое на их изучение	Учебное содержание	Основные виды деятельности учащихся при изучении темы (на уровне учебных действий)
Раздел 1. Цифровая грамотность (8 часов)		

<p>Тема 1. Компьютер — универсальное устройство обработки данных (2 часа)</p>	<p>Компьютер — универсальное вычислительное устройство, работающее по программе. <i>Типы компьютеров: персональные компьютеры, встроенные компьютеры, суперкомпьютеры. Мобильные устройства.</i></p> <p>Основные компоненты компьютера и их назначение. Процессор. Оперативная и долговременная память. Устройства ввода и вывода. <i>Сенсорный ввод, датчики мобильных устройств, средства биометрической аутентификации.</i></p> <p><i>История развития компьютеров и программного обеспечения. Поколения компьютеров. Современные тенденции развития компьютеров.</i></p> <p><i>Суперкомпьютеры.</i></p> <p><i>Параллельные вычисления.</i></p> <p>Персональный компьютер. Процессор и его характеристики (тактовая частота, разрядность). Оперативная память. Долговременная память. Устройства ввода и вывода. Объём хранимых данных (оперативная память компьютера, жёсткий и твердотельный диск, постоянная память смартфона) и скорость доступа для различных видов носителей.</p> <p>Техника безопасности и правила работы на компьютере.</p> <p>Практические работы</p> <p>1. Включение компьютера и получение информации о его характеристиках.</p>	<p>Раскрывать смысл изучаемых понятий. Анализировать устройства компьютера с точки зрения организации процедур ввода, хранения, обработки, вывода и передачи информации. Анализировать информацию (сигналы о готовности и неполадке) при включении компьютера. Получать информацию о характеристиках компьютера с опорой на алгоритм учебных действий.</p>
<p>Примерные темы, раскрывающие данный раздел программы, и количество часов, отводимое на их изучение</p>	<p>Учебное содержание</p>	<p>Основные виды деятельности учащихся при изучении темы (на уровне учебных действий)</p>

<p>Тема 2. Программы и данные (4 часа)</p>	<p>Программное обеспечение компьютера. Прикладное программное обеспечение. Системное программное обеспечение. Системы программирования. <i>Правовая охрана программ и данных</i>. Бесплатные и</p>	<p>Раскрывать смысл изучаемых понятий. Определять программные средства, необходимые для осуществления</p>
--	--	---

	условно- бесплатные программы.	информационных процессов при решении задач.
	<p>Свободное программное обеспечение. Файлы и папки (каталоги). Принципы построения файловых систем. Полное имя файла (папки). Путь к файлу (папке). Работа с файлами и каталогами средствами операционной системы: создание, копирование, перемещение, переименование и удаление файлов и папок (каталогов). Типы файлов. Свойства файлов. Характерные размеры файлов различных типов (страница текста, электронная книга, фотография, запись песни, видеоклип, полнометражный фильм). Архивация данных. Использование программ-архиваторов. Файловый менеджер. Поиск файлов средствами операционной системы. Компьютерные вирусы и другие вредоносные программы. Программы для защиты от вирусов.</p>	<p>Определять основные характеристики операционной системы. Оперировать компьютерными информационными объектами в наглядно- графическом интерфейсе. Выполнять основные операции с файлами и папками с опорой на алгоритм учебных действий. Оценивать размеры файлов, подготовленных с использованием различных устройств ввода информации (клавиатуры, сканера, микрофона, фотокамеры, видеокамеры). <i>Использовать программы-архиваторы.</i> Осуществлять защиту информации от компьютерных вирусов с помощью антивирусных программ под руководством педагога. <i>Планировать и создавать личное информационное пространство.</i></p>
	<p>Практические работы</p> <ol style="list-style-type: none"> 1. Выполнение основных операций с файлами и папками. 2. Сравнение размеров текстовых, графических, звуковых и 3. Изучение элементов интерфейса используемой операционной системы. 4. Защита информации от компьютерных вирусов с помощью 	

	антивирусных программ	
Тема 3. Компьютерные сети (2 часа)	<p><i>Объединение компьютеров в сеть. Сеть Интернет. Веб-страница, веб-сайт. Структура адресов веб-ресурсов. Браузер. Поисковые системы. Поиск информации, по ключевым словам, и по изображению. Достоверность информации, полученной из Интернета. Современные сервисы интернет-коммуникаций. Сетевой этикет, базовые нормы информационной этики и права при работе в сети Интернет. Стратегии безопасного поведения в Интернете.</i></p>	<p>Раскрывать смысл изучаемых понятий. Осуществлять поиск информации, по ключевым словам, и по изображению с опорой на алгоритм учебных действий. Проверять достоверность информации, найденной в сети Интернет. Восстанавливать адрес веб-ресурса из имеющихся фрагментов по визуальной опоре. Осуществлять взаимодействие посредством электронной почты, видео-конференц-связи.</p>
	<p>Практические работы</p> <ol style="list-style-type: none"> 1. Поиск информации, по ключевым словам, и по изображению. 2. Использование сервисов интернет-коммуникаций 	

Раздел 2. Теоретические основы информатики (11 часов)		
Примерные темы, раскрывающие данный раздел программы, и количество часов, отводимое на их изучение	Учебное содержание	Основные виды деятельности учащихся при изучении темы (на уровне учебных действий)
<p>Тема 4. Информация и информационные процессы (2 часа)</p>	<p>Информация — одно из основных понятий современной науки. Информация как сведения, предназначенные для восприятия человеком, и информация как данные, которые могут быть обработаны автоматизированной системой. Дискретность данных. <i>Возможность описания непрерывных объектов и процессов с помощью дискретных данных.</i> Информационные процессы — процессы, связанные с хранением, преобразованием и передачей данных</p>	<p>Раскрывать смысл изучаемых понятий. Оценивать информацию с позиции её свойств (актуальность, достоверность, полнота и др.). Выделять информационную составляющую процессов в биологических, технических и социальных системах по образцу. Оценивать по образцу числовые параметры информационных процессов (объём памяти, необходимой для хранения информации; скорость передачи информации, пропускную способность выбранного канала и др.).</p>

<p>Тема 5. Представление информации (9 часов)</p>	<p>Символ. Алфавит. Мощность алфавита. Разнообразие языков и алфавитов. Естественные и формальные языки. Алфавит текстов на русском языке. Двоичный алфавит. Количество всевозможных слов (кодových комбинаций) фиксированной длины в двоичном алфавите. Преобразование любого алфавита к двоичному. Количество различных слов фиксированной длины в алфавите определённой мощности. Кодирование символов одного алфавита с помощью кодовых слов в другом алфавите; кодовая таблица, декодирование. Двоичный код. Представление данных в компьютере как текстов в двоичном алфавите.</p>	<p>Раскрывать смысл изучаемых понятий. Приводить примеры кодирования. Кодировать и декодировать сообщения по известным правилам кодирования с опорой на справочный материал. Определять количество различных символов, которые могут быть закодированы с помощью двоичного кода фиксированной длины (разрядности) с</p>
---	--	---

	<p>Информационный объём данных. Бит — минимальная единица количества информации — двоичный разряд. Единицы измерения информационного объёма данных. Бит, байт, килобайт, мегабайт, гигабайт.</p>	<p>опорой на справочный материал. Определять разрядность двоичного кода, необходимого для кодирования всех символов алфавита заданной мощности повизуальной опоре. Подсчитывать количество текстов данной длины в данном алфавите по образцу. Оперировать единицами измерения количества информации (бит, байт, килобайт, мегабайт, гигабайт) с опорой на справочный материал).</p>
	<p><i>Скорость передачи данных.</i> Единицы скорости передачи данных. Кодирование текстов. Равномерный код. Неравномерный код. <i>Кодировка ASCII.</i> Восьмибитные кодировки. Понятие о кодировках UNICODE. Декодирование сообщений с и с. <i>Искажение информации при передаче.</i> <i>Общее представление о цифровом представлении аудиовизуальных и других непрерывных данных.</i> Кодирование цвета. Цветовые модели. Модель RGB. Глубина кодирования. Палитра. Растровое и векторное представление изображений. Пиксель. <i>Оценка информационного объёма графических данных для растрового изображения.</i> Кодирование звука. Разрядность и частота записи. Количество каналов записи. <i>Оценка количественных параметров, связанных с представлением и хранением звуковых файлов.</i></p>	<p>Кодировать и декодировать текстовую информацию с использованием кодовых таблиц с опорой на алгоритм учебных действий. Вычислять информационный объём текста в заданной кодировке по образцу. <i>Оценивать информационный объём графических данных для растрового изображения.</i> Определять объём памяти, необходимый для представления и хранения звукового файла по образцу.</p>

Раздел 3. Информационные технологии (13 часов)

<p align="center">Примерные темы, раскрывающие данный раздел программы, и количество часов, отводимое на их изучение</p>	<p align="center">Учебное содержание</p>	<p align="center">Основные виды деятельности учащихся при изучении темы (на уровне учебных действий)</p>
<p>Тема 6. Текстовые документы (6 часов)</p>	<p>Текстовые документы и их структурные элементы (страница, абзац, строка, слово, символ). Текстовый процессор — инструмент создания, редактирования и форматирования текстов. Правила набора текста. Редактирование текста. Свойства символов. Шрифт. Типы шрифтов (рубленые, с засечками, моноширинные). Полужирное и курсивное начертание. Свойства абзацев: границы, абзацный отступ, интервал, выравнивание. Параметры страницы. Стилевое форматирование. Структурирование информации с помощью списков и таблиц. Многоуровневые списки. Добавление таблиц в текстовые документы. Вставка изображений в текстовые документы. Обтекание изображений текстом. Включение в текстовый документ диаграмм, формул, нумерации страниц, колонтитулов, ссылок и др. Проверка правописания. Расстановка переносов. Голосовой ввод текста. Оптическое распознавание текста. Компьютерный перевод. Использование сервисов сети Интернет для обработки текста.</p>	<p>Раскрывать смысл изучаемых понятий. Анализировать пользовательский интерфейс применяемого программного средства. Определять условия и возможности применения программного средства для решения типовых задач при необходимости с направляющей помощью. Выявлять общее и различия в разных программных продуктах, предназначенных для решения одного класса задач по образцу. Создавать небольшие текстовые документы посредством квалифицированно го клавиатурного письма с использованием базовых средств текстовых редакторов с опорой на алгоритм учебных действий. Форматировать текстовые документы (устанавливать параметры страницы документа форматировать символы и абзацы; вставлять колонтитулы и номера страниц) с опорой на алгоритм</p>

		<p>учебных действий.</p> <p>Вставлять в документ формулы, таблицы, изображения, оформлять списки с опорой на алгоритм учебных действий.</p> <p>Использовать ссылки и цитирование источников при создании на их основе собственных информационных объектов с опорой на алгоритм учебных действий.</p>
	<p>Практические работы</p> <p>1. Создание небольших текстовых документов посредством квалифицированного клавиатурного письма с использованием базовых средств текстовых редакторов.</p> <p>2. Форматирование текстовых документов (установка параметров страницы документа; форматирование символов и абзацев; вставка колонтитулов и номеров страниц).</p> <p>3. Вставка в документ формул, таблиц, изображений, оформление списков.</p> <p>4. Создание небольших текстовых документов с цитатами и ссылками на цитируемые источники.</p>	
<p>Тема 7. Компьютерная графика (4 часа)</p>	<p>Знакомство с графическими редакторами. Растровые рисунки. Использование графических примитивов.</p> <p>Операции редактирования графических объектов, в том числе цифровых фотографий: изменение размера, обрезка, поворот, отражение,</p> <p>Работа с областями (выделение, копирование, заливка цветом), коррекция цвета, яркости и контрастности.</p> <p>Векторная графика. Создание векторных рисунков встроенными средствами текстового процессора или других программ (приложений). Добавление векторных рисунков в документы.</p>	<p>Раскрывать смысл изучаемых понятий.</p> <p>Анализировать пользовательский интерфейс применяемого программного средства.</p> <p>Определять условия и возможности применения программного средства для решения типовых задач по образцу.</p> <p>Выявлять общее и различия в разных программных продуктах, предназначенных для решения одного класса задач по образцу. Создавать и редактировать изображения с помощью инструментов растрового графического редактора с опорой на алгоритм учебных</p>

		действий.
--	--	-----------

		Создавать и редактировать изображения с помощью инструментов векторного графического редактора с опорой на алгоритм учебных действий.
	<p>Практические работы</p> <p>1. Создание и/или редактирование изображения с помощью инструментов растрового графического редактора.</p> <p>2. Создание и редактирование изображения с помощью инструментов векторного графического редактора.</p>	
Тема 8. Мультимедийные презентации (3 часа)	<p>Подготовка мультимедийных презентаций. Слайд. Добавление на слайдтекста и изображений. Работа с несколькими слайдами. Добавление на слайд аудиовизуальных данных. Анимация. Гиперссылки.</p> <p>Практические работы</p> <p>1. Создание презентации с гиперссылками на основе готовых шаблонов</p>	<p>Раскрывать смысл изучаемых понятий.</p> <p><i>Анализировать пользовательский интерфейс применяемого программного средства.</i></p> <p>Определять условия и возможности применения программного средства для решения типовых задач по образцу.</p> <p>Выявлять общее и различия в разных программных продуктах, предназначенных для решения одного класса задач по образцу.</p> <p>Создавать презентации, используя готовые шаблоны с опорой на алгоритм учебных действий.</p>
Резервное время (2 часа)		

8 класс

1 час в неделю, всего — 34 часа, 1 час — резервное время.

<p>Примерные темы, раскрывающие данный раздел программы, и количество часов, отводимое на их изучение</p>	<p>Учебное содержание</p>	<p>Основные виды деятельности учащихся при изучении темы (на уровне учебных действий)</p>
<p>Раздел 1. Теоретические основы информатики (12 часов)</p>		
<p>Тема 1. Системы счисления (6 часов)</p>	<p>Непозиционные и позиционные системы счисления. Алфавит. Основание. Развёрнутая форма записи числа. Перевод в десятичную систему чисел, записанных в других системах счисления. <i>Римская система счисления.</i> Двоичная система счисления. Перевод целых чисел в пределах от 0 до 1024 в двоичную систему счисления. Восьмеричная система счисления. Перевод чисел из восьмеричной системы в двоичную и десятичную системы и обратно. Шестнадцатеричная система счисления. Перевод чисел из шестнадцатеричной системы в двоичную, восьмеричную и десятичную системы и обратно. Арифметические операции в двоичной системе счисления</p>	<p>Раскрывать смысл изучаемых понятий. Выявлять различие в позиционных и непозиционных системах счисления по образцу. Выявлять общее и различия в разных позиционных системах счисления по образцу. Записывать небольшие (от 0 до 1024) целые числа в различных позиционных системах счисления (двоичной, восьмеричной, шестнадцатеричной) с опорой на алгоритм учебных действий. Сравнивать целые числа, записанные в двоичной, восьмеричной и шестнадцатеричной системах счисления по образцу. Выполнять операции сложения и умножения над небольшими двоичными числами по</p>

		образцу.
<p>Тема 2. Элементы математической логики (6 часов)</p>	<p>Логические высказывания. Логические значения высказываний. Элементарные и составные высказывания. Логические операции: «и» (конъюнкция, логическое умножение), «или» (дизъюнкция, логическое сложение), «не» (логическое отрицание). Приоритет логических операций. <i>Определение истинности составного высказывания, если известны значения истинности входящих в него</i></p>	<p>Раскрывать смысл изучаемых понятий. <i>Анализировать логическую структуру высказываний.</i> Строить таблицы истинности для логических выражений по образцу. Вычислять истинностное значение логического</p>

	<p><i>элементарных высказываний.</i> Логические выражения. Правила записи логических выражений. Построение таблиц истинности логических выражений.</p> <p>Логические элементы. <i>Знакомство с логическими основами компьютера.</i></p>	<p>выражения по образцу.</p>
<p>Раздел 2. Алгоритмы и программирование (21 час)</p>		
<p>Тема 3. Исполнители и алгоритмы . Алгоритмические конструкции (10 часов)</p>	<p>Понятие алгоритма. Исполнители алгоритмов. Алгоритм как план управления исполнителем.</p> <p>Свойства алгоритма. Способы записи алгоритма (словесный, в виде блок-схемы, программа).</p> <p>Алгоритмические конструкции. Конструкция «следование».</p> <p>Линейный алгоритм. <i>Ограниченность линейных алгоритмов:</i></p> <p><i>невозможность предусмотреть зависимость последовательности выполняемых действий от исходных данных.</i></p> <p>Конструкция «ветвление»: полная и неполная формы. Выполнение и невыполнение условия (истинность и ложность высказывания).</p> <p>Простые и составные условия.</p> <p>Конструкция «повторения»: циклы с заданным числом повторений, с условием выполнения, с переменной цикла.</p> <p>Разработка для формального исполнителя алгоритма, приводящего к требуемому результату при конкретных исходных данных.</p>	<p>Раскрывать смысл изучаемых понятий.</p> <p>Анализировать с помощью педагога предлагаемые последовательности команд на предмет наличия у них таких свойств алгоритма, как дискретность, детерминированность, понятность, результативность, массовость.</p> <p>Определять по блок-схеме, для решения какой задачи предназначен данный алгоритм по образцу.</p> <p>Анализировать изменение значений величин при пошаговом выполнении алгоритма по образцу.</p> <p>Определять по выбранному методу решения задачи, какие алгоритмические конструкции</p>

Разработка несложных алгоритмов с использованием циклов и ветвлений для управления формальными исполнителями, такими как Робот, Черепашка, Чертёжник. Выполнение алгоритмов вручную и на компьютере. Синтаксические и логические ошибки. Отказы.

могут войти в алгоритм с опорой на алгоритм учебных действий.

Сравнивать различные алгоритмы решения одной задачи.

Создавать, выполнять вручную и на компьютере несложные алгоритмы с использованием циклов и ветвлений для управления исполнителями, такими как Робот, Черепашка, Чертёжник с опорой на алгоритм учебных действий.
Исполнять готовые алгоритмы при конкретных

		исходных данных с опорой на алгоритм учебных действий.
	<p>Практические работы:</p> <ol style="list-style-type: none"> 1. Создание и выполнение на компьютере несложных алгоритмов с использованием циклов и ветвлений для управления исполнителями, такими как Робот, Черепашка, Чертёжник. 2. Преобразование алгоритма из одной формы записи в другую. 3. Разработка для формального исполнителя алгоритма, приводящего к требуемому результату при конкретных исходных данных. 4. «Ручное» исполнение готовых алгоритмов при конкретных исходных данных 	Строить для исполнителя арифметических действий цепочки команд, дающих требуемый результат при конкретных исходных предоставленных с опорой на алгоритм учебных действий.
Тема 4. Язык программирования (9 часов)	<p>Язык программирования (Python, C++, Паскаль, Java, C#, Школьный Алгоритмический Язык).</p> <p>Система программирования: редактор текста программ, транслятор, отладчик.</p> <p>Переменная: тип, имя, значение. Целые, вещественные и символьные переменные.</p> <p>Оператор присваивания. Арифметические выражения и порядок их вычисления. Операции с целыми числами: целочисленное деление, остаток от деления.</p>	<p>Раскрывать смысл изучаемых понятий.</p> <p>Определять по программе, для решения какой задачи она предназначена.</p> <p>Строить арифметические, строковые, логические выражения и вычислять их значения с опорой на алгоритм учебных действий, по образцу.</p> <p>Программировать линейные алгоритмы, предполагающие вычисление арифметических, строковых и логических выражений с опорой на алгоритм учебных действий.</p>
	Ветвления. Составные условия (запись логических выражений на изучаемом языке программирования). Нахождение минимума	Разрабатывать программы, содержащие оператор

	и	(операторы) ветвления, в том числе
--	---	------------------------------------

	<p>максимума из двух, трёх и четырёх чисел. Решение квадратного уравнения, имеющего вещественные корни.</p> <p>Диалоговая отладка программ: пошаговое выполнение, просмотр значений величин, отладочный вывод, выбор точки останова.</p> <p>Цикл с условием. <i>Алгоритм Евклида для нахождения наибольшего общего делителя двух натуральных чисел. Разбиение записи натурального числа в позиционной системе с основанием, меньшим или равным 10, на отдельные цифры.</i></p> <p>Цикл с переменной. Алгоритмы проверки делимости одного целого числа на другое, проверки натурального числа на простоту. Обработка символьных данных. Символьные (строковые) переменные. Посимвольная обработка строк. Подсчёт частоты появления символа в строке. Встроенные функции для обработки строк.</p>	<p>с использованием логических операций с опорой на алгоритм учебных действий.</p> <p>Разрабатывать программы, содержащие оператор (операторы) цикла с опорой на алгоритм учебных действий.</p>
	<p>Практические работы</p> <p>1. Программирование линейных алгоритмов, предполагающих вычисление арифметических и логических выражений на изучаемом языке программирования .</p> <p>2. Разработка программ, содержащих оператор (операторы) ветвления, на изучаемом языке программирования из приведённого выше перечня.</p> <p>3. Разработка программ, содержащих оператор (операторы) цикла, на изучаемом языке программирования из приведённого выше перечня</p>	
<p>Тема 5. Анализ алгоритмов (2 часа)</p>	<p>Определение возможных результатов работы алгоритма при данном множестве входных данных; определение возможных входных данных, приводящих к данному результату</p>	<p>Раскрывать смысл изучаемых понятий. Анализировать готовые алгоритмы и программы</p>
<p>Резервное время (1 час)</p>		

9 класс

1 час в неделю, всего — 34 часа, 1 час — резервное время.

<p>Примерные темы, раскрывающие данный раздел программы, и количество часов, отводимое на их изучение</p>	<p>Учебное содержание</p>	<p>Основные виды деятельности учащихся при изучении темы (на уровне учебных действий)</p>
<p>Раздел 1. Цифровая грамотность (6 часов)</p>		
<p>Тема 1. Глобальная сеть Интернет и стратегии безопасного поведения в ней (3 часа)</p>	<p>Глобальная сеть Интернет. IP-адреса узлов. Сетевое хранение данных. Методы индивидуального и коллективного размещения новой информации в сети Интернет. Большие данные (интернет-данные в частности данные социальных сетей). Понятие об информационной безопасности. Угрозы информационной безопасности при работе в глобальной сети и методы противодействия им. Правила безопасной аутентификации. Защита личной информации в сети Интернет. Безопасные стратегии поведения в сети Интернет. Предупреждение вовлечения в деструктивные и криминальные формы сетевой активности (кибербуллинг, фишинг и др.).</p>	<p>Раскрывать смысл изучаемых понятий. Анализировать с помощью педагога доменные имена компьютеров и адреса документов в Интернете. Определять минимальное время, необходимое для передачи известного объёма данных по каналу связи с известными характеристиками с опорой на алгоритм учебных действий. Распознавать потенциальные угрозы и вредные воздействия, связанные с информационными и коммуникационными технологиями, <i>оценивать предлагаемые пути их устранения.</i></p>
	<p>Практические работы</p>	<p>Создавать комплексные информационные</p>

1. Знакомство с механизмами обеспечения приватности
и
безопасной работы с ресурсами сети Интернет,
методами
аутентификации, в том числе применяемыми в сервисах госуслуг

объекты в виде веб-страниц,
включающих
графические объекты, с
использованием
конструкторов (шаблонов) с опорой на
алгоритм
учебных действий.

<p>Тема 2. Работа в информационном пространстве (3 часа)</p>	<p>Виды деятельности в сети Интернет. Интернет-сервисы: коммуникационные сервисы (почтовая служба, видео-конференц-связь и т. п.); справочные службы (карты, расписания и т. п.), поисковые службы, службы обновления программного обеспечения и др. Сервисы государственных услуг. Облачные хранилища данных. Средства совместной разработки документов (онлайн-офисы). Программное обеспечение как веб-сервис: онлайн-текстовые и графические редакторы, среды разработки программ.</p> <p>Практические работы</p> <p>1. Поиск информации в сети Интернет по запросам с</p>	<p>Раскрывать смысл изучаемых понятий. Приводить примеры ситуаций, в которых требуется использовать коммуникационные сервисы, справочные и поисковые службы и др. Определять количество страниц, найденных поисковым сервисом. Приводить примеры услуг, доступных на сервисах государственных услуг. Приводить примеры онлайн-текстовых и графических редакторов, сред разработки программ с опорой на справочный материал.</p>
<p>Раздел 2. Теоретические основы информатики (8 часов)</p>		
<p>Тема 3. Моделирование как метод познания (8 часов)</p>	<p>Модель. Задачи, решаемые с помощью моделирования. Классификации моделей. Материальные (натурные) и информационные модели. Непрерывные и дискретные модели. <i>Имитационные модели</i>. Игровые модели. Оценка адекватности модели моделируемому объекту и целям моделирования. Табличные модели. Таблица как представление отношения. Базы данных. Отбор в таблице строк, удовлетворяющих заданному условию. Граф. Вершина, ребро, путь. Ориентированные и неориентированные графы. Длина (вес) ребра. Весовая матрица графа. Длина пути между вершинами графа. Поиск оптимального пути в графе. Начальная вершина (источник) и конечная вершина (сток) в ориентированном графе. Вычисление количества путей в направленном ациклическом графе. Дерево. Корень, вершина (узел), лист, ребро (дуга) дерева. Высота дерева. Поддерево. Примеры использования деревьев. Перебор вариантов с помощью дерева. Понятие математической модели. Задачи, решаемые с помощью</p>	<p>Раскрывать смысл изучаемых понятий. Определять вид информационной модели в зависимости от стоящей задачи с опорой на алгоритм учебных действий. Анализировать информационные модели (таблицы, графики, диаграммы, схемы и др.) по образцу. <i>Осуществлять системный анализ объекта, выделять среди его свойств те свойства, которые существенны с точки зрения целей моделирования.</i> Оценивать адекватность модели моделируемому объекту и целям моделирования. Строить и интерпретировать различные информационные модели (таблицы, диаграммы, графы, схемы, блок-схемы алгоритмов) с опорой на алгоритм учебных действий. Исследовать с помощью информационных</p>

	математического (компьютерного) моделирования. Отличие	моделей объекты в соответствии с поставленной
--	--	---

	<p>математической модели от натурной модели и от словесного (литературного) описания объекта.</p> <p>Этапы компьютерного моделирования: постановка задачи, построение математической модели, программная реализация, тестирование, проведение компьютерного эксперимента, анализ его результатов, уточнение модели.</p>	<p>задачей.</p> <p>Работать с готовыми компьютерными моделями из различных предметных областей послесовместного анализа.</p>
	<p>Практические работы</p> <ol style="list-style-type: none"> 1. Создание однотабличной базы данных. Поиск данных в готовой базе. 2. Работа с готовыми компьютерными моделями из различных предметных областей. 3. Программная реализация простейших математических моделей 	
<p>Раздел 3. Алгоритмы и программирование (8 часов)</p>		
<p>Тема 4. Разработка алгоритмов и программ(6 часов)</p>	<p><i>Разбиение задачи на подзадачи.</i> Составление алгоритмов и программ с использованием ветвлений, циклов и вспомогательных алгоритмов для управления исполнителем Робот или другими исполнителями, такими как Черепашка, Чертёжник и др.</p> <p>Табличные величины (массивы). Одномерные массивы. Составление и отладка программ, реализующих типовые алгоритмы обработки одномерных числовых массивов, на одном из языков программирования (Python, C++, Паскаль, Java, C#, Школьный Алгоритмический Язык): заполнение числового массива случайными числами, в соответствии с формулой или путём ввода чисел; нахождение суммы элементов массива; линейный поиск заданного значения в массиве; подсчёт элементов массива, удовлетворяющих заданному условию; нахождение минимального (максимального) элемента массива. Сортировка массива.</p> <p>Обработка потока данных: вычисление количества, суммы, среднего арифметического, минимального и максимального значения элементов последовательности, удовлетворяющих заданному условию.</p>	<p>Раскрывать смысл изучаемых понятий.</p> <p>Разрабатывать программы для обработки одномерного массива целых чисел) с опорой на алгоритм учебных действий, по образцу.</p> <p>Осуществлять разбиение исходной задачи на подзадачи по образцу.</p> <p>Разрабатывать программы, содержащие подпрограмму(ы) с опорой на алгоритм учебных действий.</p>

	<p>Практические работы</p> <p>1. Составление программ с использованием вспомогательных алгоритмов для управления исполнителями. Составление и отладка программ, реализующих типовые алгоритмы обработки одномерных числовых массивов, на одном из языков программирования .</p>	
Тема 5. Управление (2 часа)	<p>Управление. Сигнал. Обратная связь. <i>Получение сигналов от цифровых датчиков (касания, расстояния, света, звука и др.).</i> Примеры использования принципа обратной связи в системах управления техническими устройствами с помощью датчиков, в том числе в робототехнике.</p>	<p>Раскрывать смысл изучаемых понятий. Анализировать с помощью педагога отношения в живой природе, технических и социальных (школа, семьи др.) системах с позиций управления.</p>
	<p>Примеры роботизированных систем (система управления движением в транспортной системе, сварочная линия автозавода, автоматизированное управление отопления дома, автономная система управления транспортным средством и т. п.).</p>	
Раздел 4. Информационные технологии (11 часов)		
Тема 6. Электронные таблицы (10 часов)	<p>Понятие об электронных таблицах. Типы данных в ячейках электронной таблицы. Редактирование и форматирование таблиц. Встроенные функции для поиска максимума, минимума, суммы и среднего арифметического. Сортировка данных в выделенном диапазоне. Построение диаграмм (гистограмма, круговая диаграмма, точечная диаграмма). Выбор типа диаграммы. Преобразование формул при копировании. Относительная, абсолютная и смешанная адресация.</p>	<p>Раскрывать смысл изучаемых понятий. Анализировать пользовательский интерфейс применяемого программного средства. Определять условия и возможности применения программного средства для решения типовых задач с опорой на алгоритм учебных действий. Выявлять общее и различия в разных</p>

		<p>программных продуктах, предназначенных для решения одного класса</p>
	<p>Условные вычисления в электронных таблицах. Суммирование и подсчёт значений, отвечающих заданному условию. Обработка больших наборов данных. Численное моделирование в электронных таблицах.</p>	<p>(разных классов) задач с опорой на алгоритм учебных действий. Редактировать и форматировать электронные таблицы с опорой на алгоритм учебных действий. Анализировать и визуализировать данные в электронных таблицах. Выполнять в электронных таблицах расчёты по вводимым пользователем формулам с использованием встроенных функций с опорой на алгоритм учебных действий. Осуществлять численное моделирование в простых задачах из различных предметных областей по образцу.</p>
	<p>Практические работы</p> <ol style="list-style-type: none"> 1. Ввод данных и формул, оформление таблицы. 2. Сортировка и фильтрация данных в электронных таблицах. 3. Построение диаграмм и графиков в электронных таблицах. 4. Выполнение расчётов по вводимым пользователем формулам с использованием встроенных функций. 5. Обработка больших наборов данных. 6. Численное моделирование в электронных таблицах 	

<p>Тема 7. Информационные технологии в современном обществе (1 час)</p>	<p>Роль информационных технологий в развитии экономики мира, страны, региона. Открытые образовательные ресурсы.</p>	<p>Раскрывать смысл изучаемых понятий. Обсуждать роль информационных технологий в современном мире.</p>
	<p>Профессии, связанные с информатикой и информационными технологиями: веб-дизайнер, программист, разработчик мобильных приложений, тестировщик, архитектор программного обеспечения, специалист по анализу данных, системный администратор. Практические работы 1. Создание презентации о профессиях, связанных с ИКТ</p>	<p>Обсуждать значение открытых образовательных ресурсов и возможности их использования. Анализировать цифровые навыки, которыми должен обладать выпускник школы.</p>
<p>Резервное время (1 час)</p>		

Тематическое планирование

5 класс

0.5 часа в неделю, всего — 17 часов,

6 класс

0.5 часа в неделю, всего — 17 часов

№	Название темы	Количество часов
5 класс		
1	Информация вокруг нас	11
2	Компьютер	5
	Контрольная работа	1
	Итого	17 часов

	6 класс	
3	Подготовка текстов на компьютере	3
4	Компьютерная графика	2
5	Создание мультимедийных объектов.	1
6	Объекты и системы	2
7	Информационные модели	3
8	Алгоритмика	5
9	Контрольная работа	1
	Итого	17 часов
	Итого:	

Тематическое планирование с определением основных видов учебной деятельности

Примерные темы, раскрывающие основное содержание программы, и число часов, отводимых на каждую тему	Основное содержание по темам	Характеристика деятельности ученика
Тема 1. Информация вокруг нас (11 часов)	<p>Информация и информатика. Как человек получает информацию. Виды информации по способу получения.</p> <p>Хранение информации. Память человека и память человечества. Носители информации.</p> <p>Передача информации. Источник, канал, приёмник. Примеры передачи информации. Электронная почта.</p> <p>Код, кодирование информации. Способы кодирования информации. Метод координат.</p> <p>Формы представления информации. Текст как форма представления информации. Табличная форма представления информации. Наглядные формы представления информации.</p> <p>Обработка информации. Разнообразие задач обработки информации. Изменение формы представления информации. Систематизация информации. Поиск информации. Получение новой</p>	<p><i>Аналитическая деятельность:</i></p> <ul style="list-style-type: none"> ● приводить примеры передачи, хранения и обработки информации в деятельности человека, в живой природе, обществе, технике; ● приводить примеры информационных носителей; ● классифицировать информацию по способам её восприятия человеком, по формам представления на материальных носителях; ● разрабатывать план действий для решения задач на переправы, переливания и пр.; ● определять, информативно или нет некоторое сообщение, если известны способности конкретного субъекта к его восприятию. <p><i>Практическая деятельность:</i></p>

	<p>информации. Преобразование информации по заданным правилам. Черные ящики. Преобразование информации путем рассуждений. Разработка плана действий и его запись. Задачи на переливания. Задачи на переправы.</p> <p>Информация и знания. Чувственное познание окружающего мира. Абстрактное мышление. Понятие как форма мышления.</p>	<ul style="list-style-type: none"> • кодировать и декодировать сообщения, используя простейшие коды; • преобразовывать информацию по заданным правилам и путём рассуждений; • решать задачи на переливания, переправы и пр. в соответствующих программных средах.
Тема 2. Компьютер (5 часов)	<p>Компьютер – универсальная машина для работы с информацией. Техника безопасности и организация рабочего места.</p> <p>Основные устройства компьютера, в том числе устройства для ввода информации (текста, звука, изображения) в компьютер.</p> <p>Компьютерные объекты. Программы и документы. Файлы и папки. Основные правила именования файлов.</p> <p>Элементы пользовательского интерфейса: рабочий стол; панель задач. Мышь, указатель мыши, действия с мышью. Управление компьютером с помощью мыши. Компьютерные меню. Главное меню. Запуск программ. Окно программы и его компоненты. Диалоговые окна. Основные элементы управления, имеющиеся в диалоговых окнах.</p> <p>Ввод информации в память компьютера. Клавиатура. Группы клавиш. Основная позиция пальцев на клавиатуре.</p>	<p><i>Аналитическая деятельность:</i></p> <ul style="list-style-type: none"> • выделять аппаратное и программное обеспечение компьютера; • анализировать устройства компьютера с точки зрения организации процедур ввода, хранения, обработки, вывода и передачи информации; • определять технические средства, с помощью которых может быть реализован ввод информации (текста, звука, изображения) в компьютер.
Тема 3. Подготовка текстов на компьютере (3 часа)	<p>Текстовый редактор.</p> <p>Правила ввода текста. Слово, предложение, абзац.</p> <p>Приёмы редактирования (вставка, удаление и замена символов). Фрагмент. Перемещение и удаление фрагментов. Буфер обмена. Копирование фрагментов.</p> <p>Форматирование символов (шрифт, размер, начертание, цвет). Форматирование абзацев</p>	<p><i>Аналитическая деятельность:</i></p> <ul style="list-style-type: none"> • соотносить этапы (ввод, редактирование, форматирование) создания текстового документа и возможности тестового процессора по их реализации;

	(выравнивание, отступ первой строки, междустрочный интервал и др.).	
Тема 4. Компьютерная графика (2 часа).	Компьютерная графика. Простейший графический редактор. Инструменты графического редактора. Инструменты создания простейших графических объектов.	<i>Аналитическая деятельность:</i> <ul style="list-style-type: none"> ● выделять в сложных графических объектах простые (графические примитивы); ● планировать работу по конструированию сложных графических объектов из простых; ● определять инструменты графического редактора для выполнения базовых операций по созданию изображений;
Тема 5. Создание мультимедийных объектов (1 час)	Мультимедийная презентация. Описание последовательно развивающихся событий (сюжет). Анимация. Возможности настройки анимации в редакторе презентаций. Создание эффекта движения с помощью смены последовательности рисунков.	<i>Аналитическая деятельность:</i> <ul style="list-style-type: none"> ● планировать последовательность событий на заданную тему; ● подбирать иллюстративный материал, соответствующий замыслу создаваемого мультимедийного объекта.
Тема 6. Объекты и системы (2 часа)	Персональный компьютер как система. Файловая система. Операционная система.	<i>Аналитическая деятельность:</i> <ul style="list-style-type: none"> ● анализировать объекты окружающей действительности, указывая их признаки — свойства, действия, поведение, состояния.
Тема 7. Информационные модели (3 часа)	Модели объектов и их назначение. Информационные модели. Словесные информационные модели. Простейшие математические модели. Табличные информационные модели. Структура и правила оформления таблицы. Простые таблицы. Табличное решение логических задач. Вычислительные таблицы. Графики и диаграммы. Наглядное представление о соотношении величин. Визуализация многорядных данных. Многообразие схем. Информационные модели	<i>Аналитическая деятельность:</i> <ul style="list-style-type: none"> ● различать натурные и информационные модели, изучаемые в школе, встречающиеся в жизни; ● приводить примеры использования таблиц, диаграмм, схем, графов и т.д. при описании объектов окружающего мира.

	на графах. Деревья.	
Тема 8. Алгоритмика (5 часов)	<p>Понятие исполнителя. Неформальные и формальные исполнители. Учебные исполнители (Черепашка, Кузнечик, Водолей и др.) как примеры формальных исполнителей. Их назначение, среда, режим работы, система команд. Управление исполнителями с помощью команд и их последовательностей.</p> <p>Что такое алгоритм. Различные формы записи алгоритмов (нумерованный список, таблица, блок-схема). Примеры линейных алгоритмов, алгоритмов с ветвлениями и повторениями (в повседневной жизни, в литературных произведениях, на уроках математики и т.д.).</p>	<p><i>Аналитическая деятельность:</i></p> <ul style="list-style-type: none"> • приводить примеры формальных и неформальных исполнителей; • выделять примеры ситуаций, которые могут быть описаны с помощью линейных алгоритмов, алгоритмов с ветвлениями и циклами.

УЧЕБНО-МЕТОДИЧЕСКОЕ ОБЕСПЕЧЕНИЕ ОБРАЗОВАТЕЛЬНОГО ПРОЦЕССА ОБЯЗАТЕЛЬНЫЕ УЧЕБНЫЕ МАТЕРИАЛЫ ДЛЯ УЧЕНИКА

Босова Л.Л.: Информатика: учеб. для 5 класса / Л.Л. Босова, А.Ю. Босова. - М.: БИНОМ. Лаборатория знаний, 2015.

Босова Л.Л.: Информатика: учеб. для 6 класса / Л.Л. Босова, А.Ю. Босова. - М.: БИНОМ. Лаборатория знаний, 2015.

- Информатика, 7 класс / Босова Л.Л., Босова А.Ю., Акционерное общество «Издательство «Просвещение»

- Информатика, 8 класс / Босова Л.Л., Босова А.Ю., Акционерное общество «Издательство «Просвещение»

- Информатика, 9 класс / Босова Л.Л., Босова А.Ю., Акционерное общество «Издательство «Просвещение»

МЕТОДИЧЕСКИЕ МАТЕРИАЛЫ ДЛЯ УЧИТЕЛЯ

Контейнер электронных учебников для учеников 5 - 7 классов с ⁶⁰ интегрированными мультимедийными объектами и электронными рабочими тетрадями.

Контейнер электронных учебников для учеников 8 - 9 классов со ссылками на открытые образовательные ресурсы в Интернете, отобранные авторами, с включением электронных версий контрольных материалов для успешной подготовки к итоговой аттестации.

Авторская методическая мастерская в Интернете с методическими рекомендациями, видеолекциями , электронной почтой и форумом для общения по ссылке

<https://lbz.ru/metodist/authors/informatika/3/>

**ЦИФРОВЫЕ ОБРАЗОВАТЕЛЬНЫЕ РЕСУРСЫ И РЕСУРСЫ СЕТИ
ИНТЕРНЕТ**